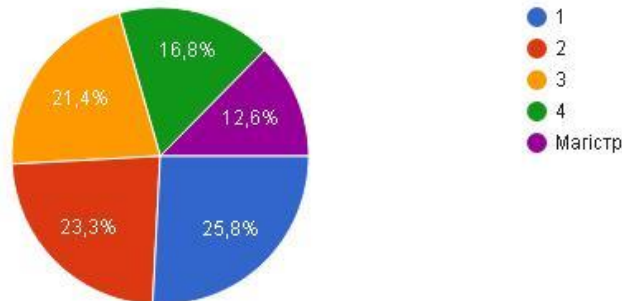


Результати опитування «Дистанційне навчання під час карантину»

На якому курсі навчаєшся?

1 585 ответов



Курс	Відсоток, %	Кількість відповідей
1	25,8	409
2	23,3	370
3	21,4	339
4	16,8	267
Магістр	12,6	200

Вказати свій факультет

1 585 ответов

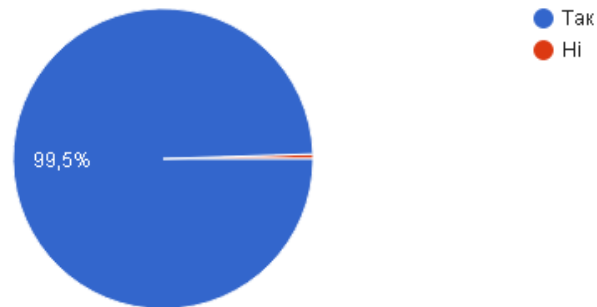


Факультет	Відсоток, %	Кількість відповідей
Факультет біології, географії та екології	6,8	107
Педагогічний факультет	18,7	296
Факультет економіки і менеджменту	6,6	104
Факультет іноземної філології	16,6	263
Факультет культури та мистецтв	5,9	93
Медичний факультет	12,4	197

Соціально-психологічний факультет	5	80
Факультет комп'ютерних наук, фізики та математики	4,3	68
Факультет фізичного виховання та спорту	10,9	172
Факультет української філології та журналістики	6,7	106
Історико-юридичний факультет	6,2	99

Ваш факультет забезпечує дистанційне навчання під час карантину?

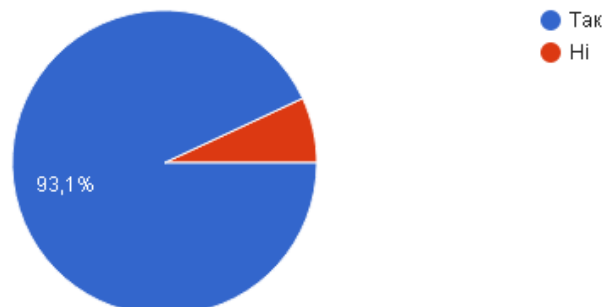
1 585 ответов



Відповідь	Відсоток, %	Кількість відповідей
Так	99,5	1577
Ні	0,5	6

Чи всі викладачі забезпечили дистанційні курси?

1 585 ответов



Відповідь	Відсоток, %	Кількість відповідей
Так	93,1	1475
Ні	6,9	110

Які платформи використовує Ваш факультет для дистанційного навчання?

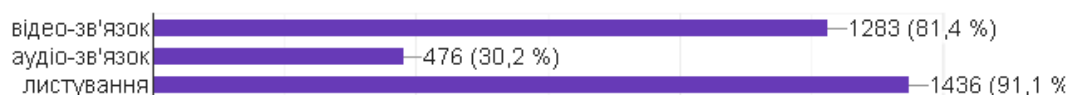
1 585 ответов

Назва	Відсоток, %	Кількість відповідей
KSU Online	84,1	1333
Google	43,6	691
Zoom	81,1	1285
Microsoft	8,6	137
Skype	22,8	361

Також є відповіді: Viber, Телеграм, Фейсбук, Googleclass, Херсонський віртуальний університет, електронна пошта, Mooble, YouTube,

Які методи застосовуються для онлайн-навчання?

1 576 ответов



Також були такі відповіді: відео-лекції, презентації, тестування.

Якою мовою відбувається процес дистанційного навчання?

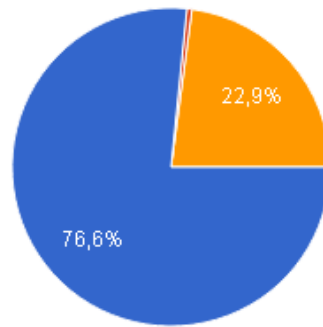
1 585 ответов

Українською
Українська
Українською
Українська
українською
Укр
Українською мовою
Українська мова
Украинский

Навчання відбувається українською мовою, а також в залежності від спеціальностей англійською, німецькою, іспанська, французька і т. д.

Після впровадження карантину обсяг завдань:

1 572 ответа

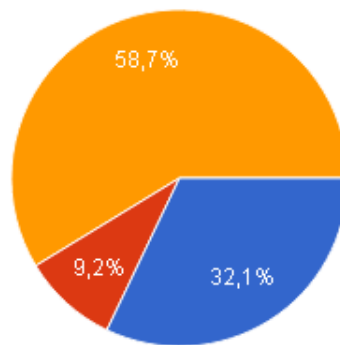


- збільшився
- зменшився
- не змінився

Відповідь	Відсоток, %	Кількість відповідей
збільшився	76,6	1204
зменшився	0,5	8
не змінився	22,9	360
немає відповіді		13

Студенти Вашої групи стали:

1 567 ответов

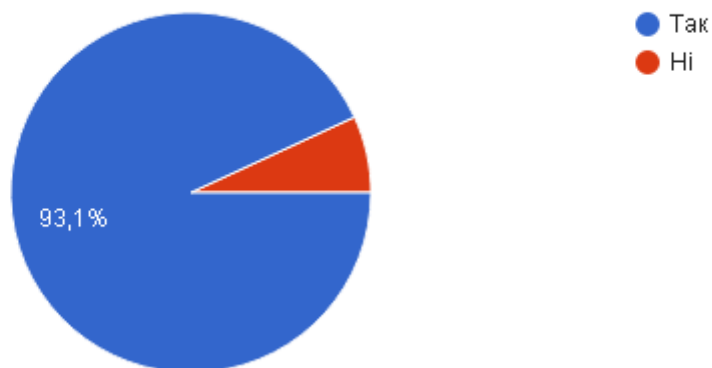


- більш активними
- менш активними
- вчать, як і раніше

Відповідь	Відсоток, %	Кількість відповідей
Більш активними	32,1	503
Менш активними	9,2	144
Вчать, як і раніше	58,7	920
немає відповіді		18

Чи відчуваєте різницю між звичайним та дистанційним навчанням?

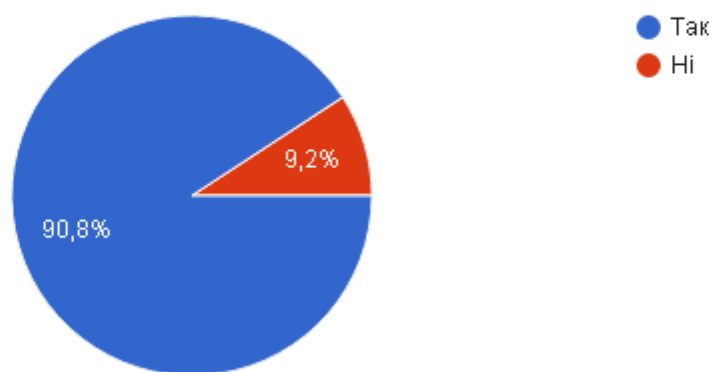
1 569 ответов



Відповідь	Відсоток, %	Кількість відповідей
Так	93,1	1461
Ні	6,9	108
немає відповіді		16

Чи перевіряють відвідування під час дистанційного навчання?

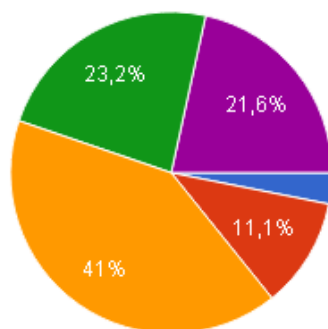
1 554 ответа



Відповідь	Відсоток, %	Кількість відповідей
Так	90,8	1411
Ні	9,2	143
немає відповіді		31

Чи задоволені Ви оцінюванням?

1 568 ответов

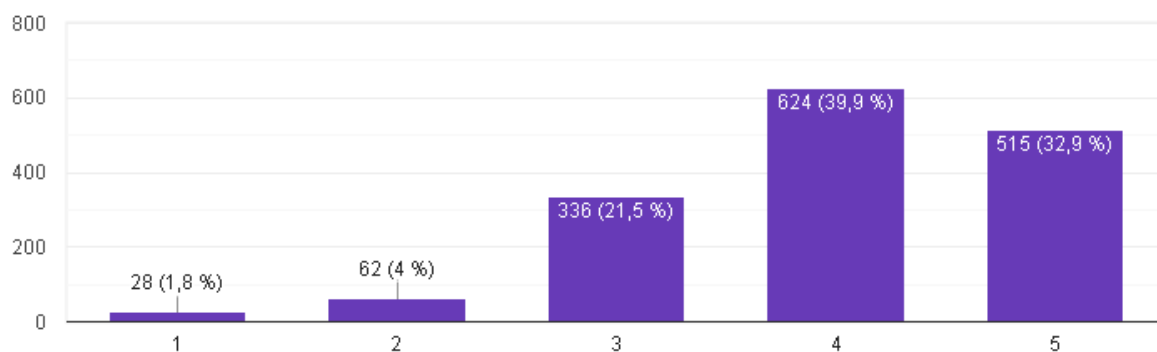


- 1 – взагалі не задоволений
- 2 – більше не задоволений, ніж задоволений
- 3 – в цілому все нормально
- 4 – більше задоволений, ніж не задоволений
- 5 – повністю задоволений

Відповідь	Відсоток, %	Кількість відповідей
1 – взагалі не задоволений	90,8	49
2 – більше не задоволений, ніж задоволений	11,1	174
3 – в цілому все нормально	41	643
4 – більше задоволений, ніж не задоволений	23,2	363
5 – повністю задоволений	21,6	338
Немає відповіді		17

Загальна оцінка організації дистанційного навчання на вашому факультеті

1 565 ответов



Не відповіли на питання 20 осіб