

**IV ЩОРІЧНА СТУДЕНТСЬКА НАУКОВА – ПРАКТИЧНА
КОНФЕРЕНЦІЯ**

**“ СУЧАСНА ЕКОНОМІКА: ПРОБЛЕМИ ТА ПЕРСПЕКТИВИ
РОЗВИТКУ ”**

**Зовнішня торгівля України товарами
продовольчої групи**

Виконав студент III курсу СВО “ бакалавр ”
Спеціальності міжнародні економічні відносини

Трускавецький Денис

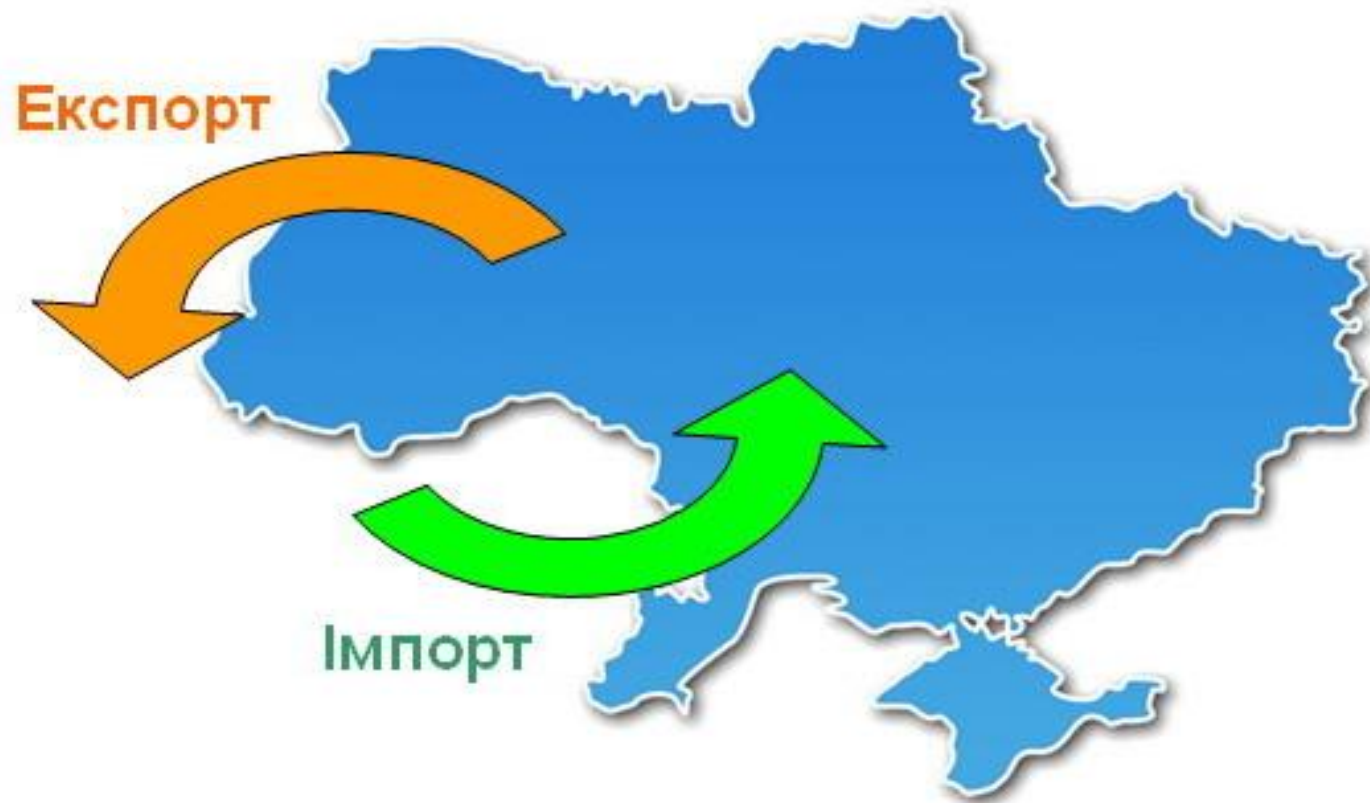
Науковий керівник

Старший викладач кафедри економіки та міжнародних економічних
відносин

Лагойський Артем Олексійович

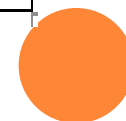
Херсон 2020

Зовнішня торгівля - торгівля якої-небудь країни з іншими країнами, що складається з оплачуваного ввозу (імпорту) і оплачуваного вивозу (експорту) товарів.

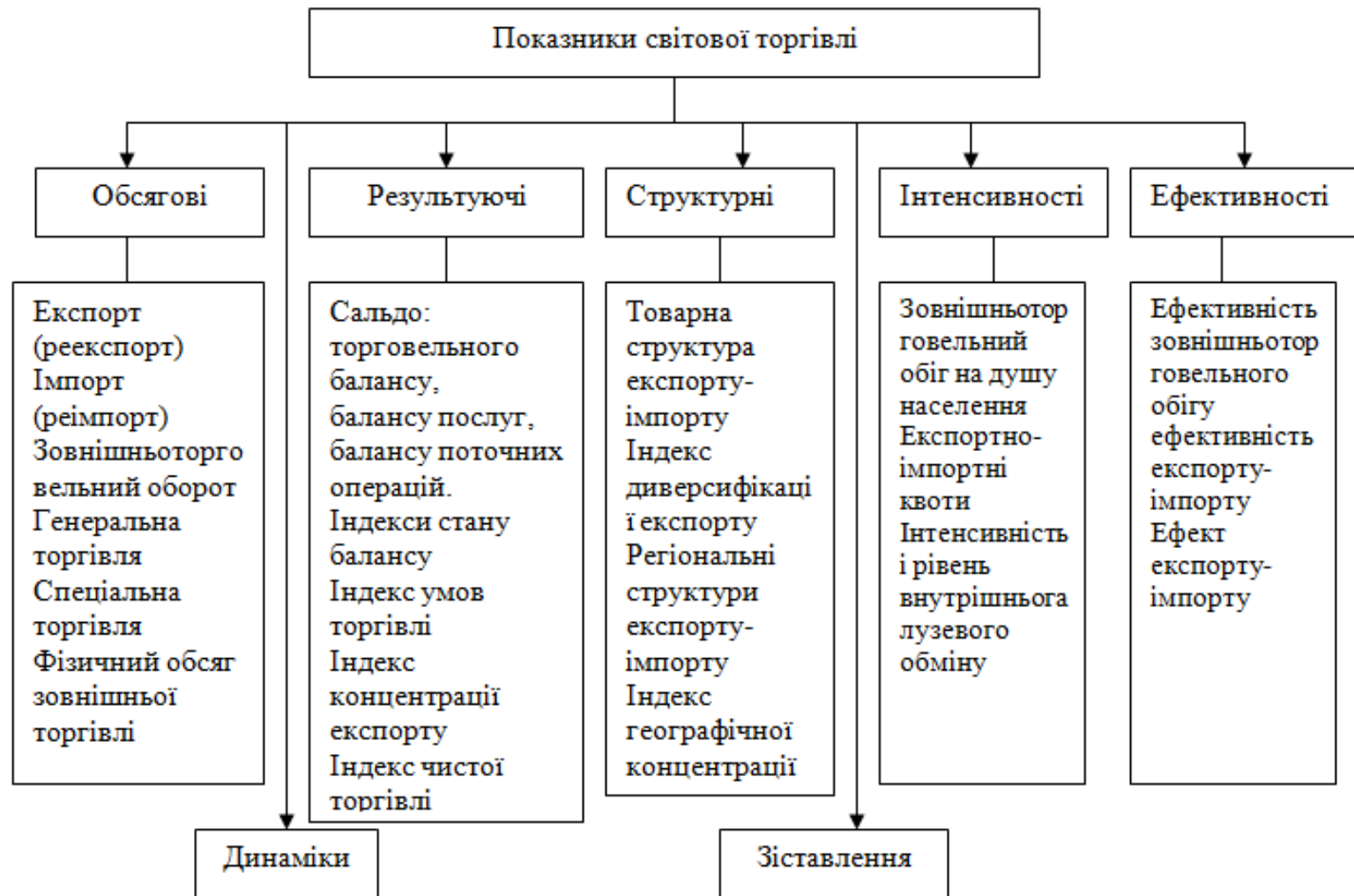


ПОРІВНЯЛЬНА ХАРАКТЕРИСТИКА ПІДХОДІВ ДО РОЗУМІННЯ СУТНОСТІ МІЖНАРОДНОЇ ТОРГІВЛІ

| Критерій порівняння | Підходи | |
|---------------------------|--|--|
| | операційний | державно-політичний |
| Суб'єкти | Усі суб'єкти МЕВ | Держави та міжнародні організації |
| Цілі | Реалізація комерційного інтересу | Реалізація економічних і політичних інтересів держав |
| Інструменти | Контракти та угоди | Норми міжнародного торговельного права |
| Предмет МТ як сфери знань | Організація виконання експортно-імпортних операцій | Організація торговельного обміну |
| Об'єкт | Операція з експорту-імпорту | Торговельний обмін |



СИСТЕМА ПОКАЗНИКІВ ЗОВНІШНЬОЇ ТОРГІВЛІ



Збільшення обсягів експорту за товарною групою продукція АПК та харчової промисловості становило 3,5 млрд дол. (+19,0%), у тому числі:

- зернових культур – на 2,4 млрд дол. (+33,1%);
- насіння і плодів олійних культур – на 609,1 млн дол. (+31,2%);
- залишків і відходів харчової промисловості – на 262,1 млн дол. (+21,4%);
- жирів та олій тваринного або рослинного походження – на 236,2 млн дол. (+5,3%);
- м'яса і субпродуктів харчових – на 65,9 млн дол. (+10,2%);
- тютюну – на 38,9 млн дол. (+9,8%);
- їстівних плодів і горіхів, цитрусових – на 31,6 млн дол. (+13,8%);
- продукції борошномельно-круп'яної промисловості – на 26,3 млн дол. (+15,0%);
- продуктів переробки овочів, плодів – на 19,6 млн дол. (+11,4%);
- інших продуктів рослинного походження – на 18,5 млн дол. (+55,0%).



Збільшення імпорتنих надходжень у 2019 році за товарною групою продукція АПК та харчової промисловості становило 679,4 млн дол. (+13,4%), у тому числі:

- їстівних плодів і горіхів, цитрусових – на 146,0 млн дол. (+27,7%);
- овочів, коренеплодів – на 106,1 млн дол. (+99,9%);
- риби і ракоподібних – на 94,9 млн дол. (+17,3%);
- тютюну – на 75,4 млн дол. (+17,9%);
- молока і молочних продуктів, яєць, меду – на 63,0 млн дол. (+59,2%);
- продуктів із зернових культур – на 47,1 млн дол. (+30,7%);
- алкогольних і безалкогольних напоїв та оцту – на 43,3 млн дол. (+8,8%).

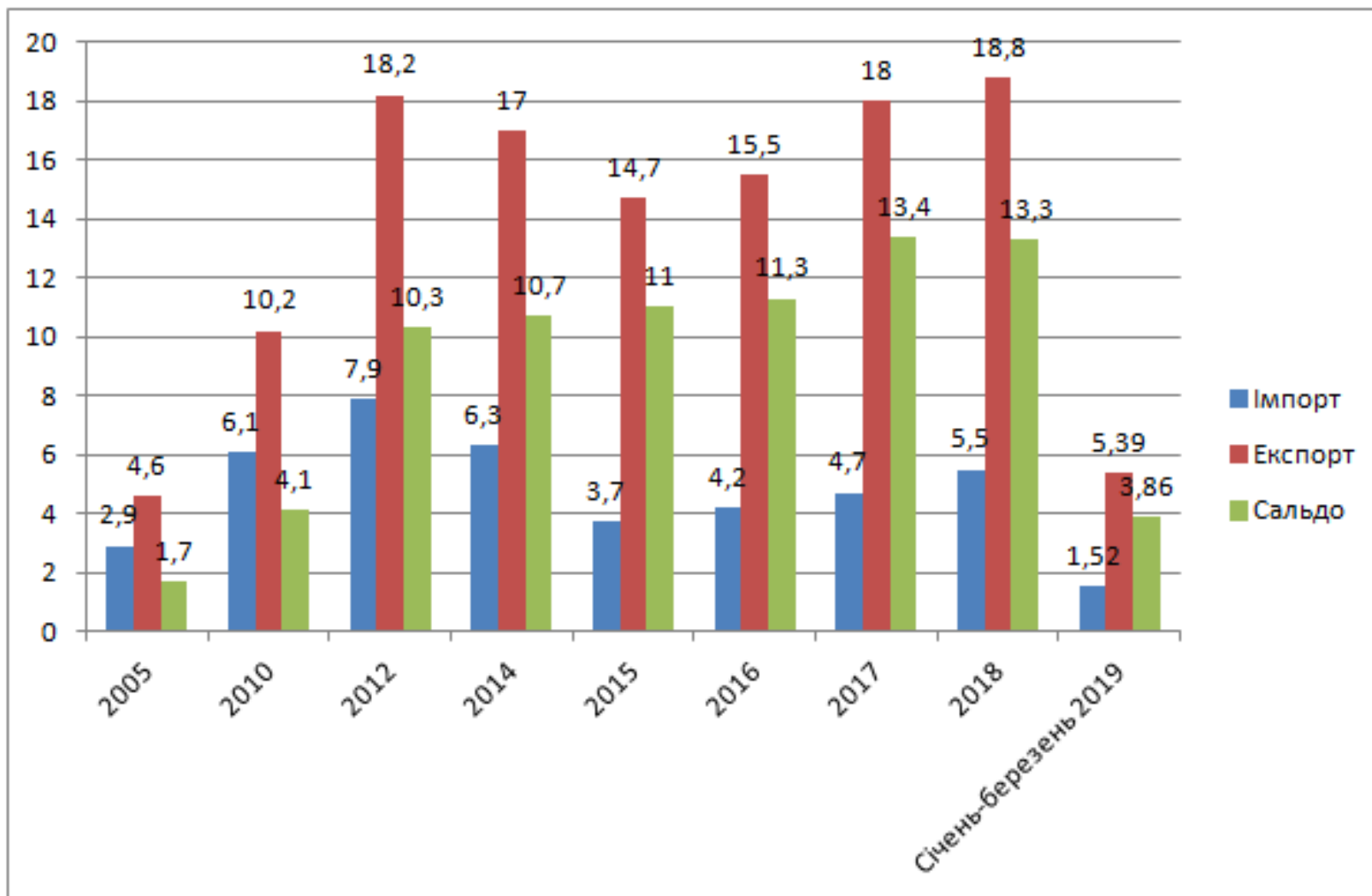


ТОП-5 КРАЇН, ЯКІ НАЙБІЛЬШЕ ІМПОРТУВАЛИ УКРАЇНСЬКУ СІЛЬСЬКОГОСПОДАРСЬКУ ПРОДУКЦІЮ У 2019 РОЦІ

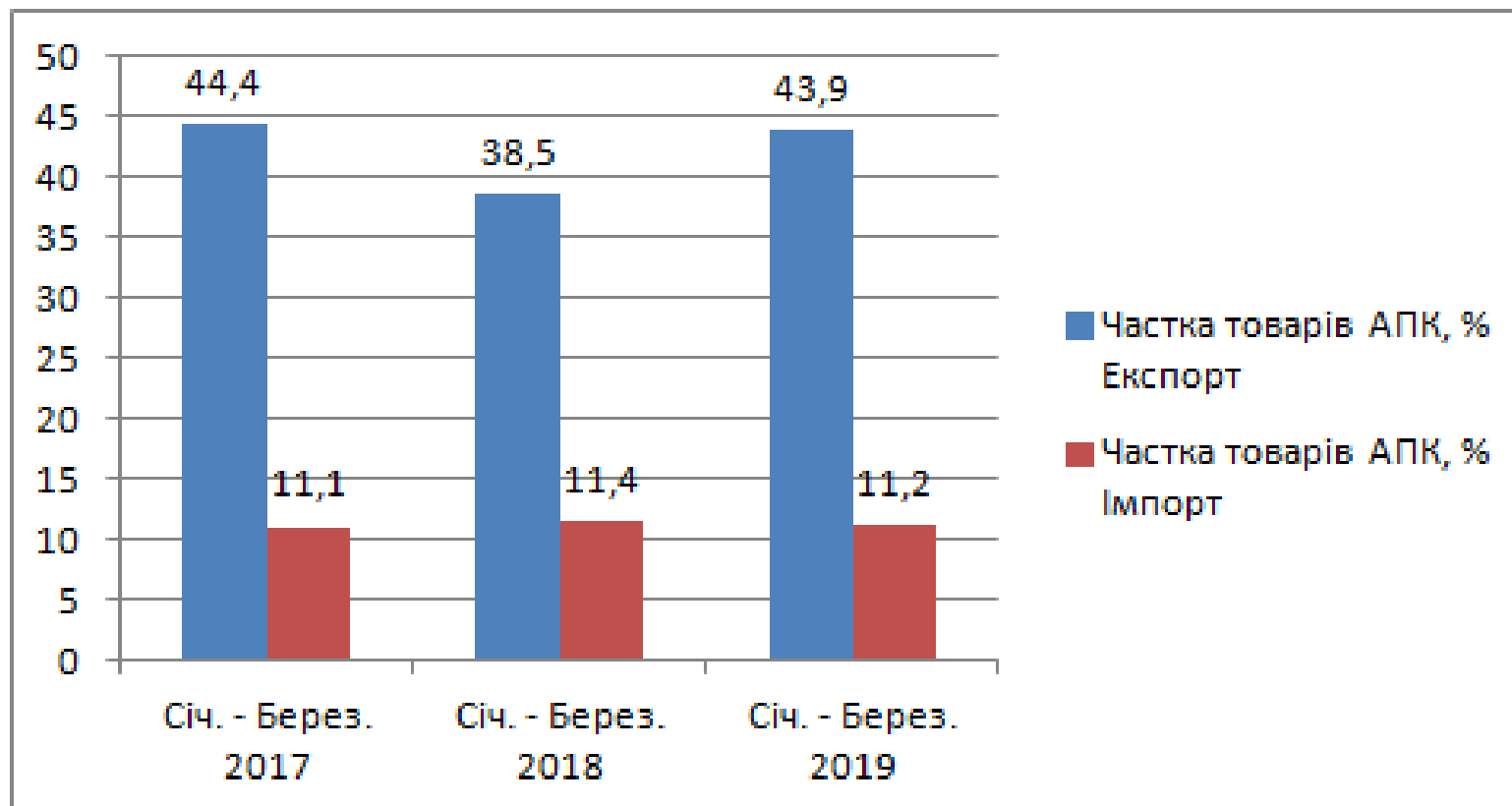
Обсяг імпорту української агропродукції у млрд. дол.



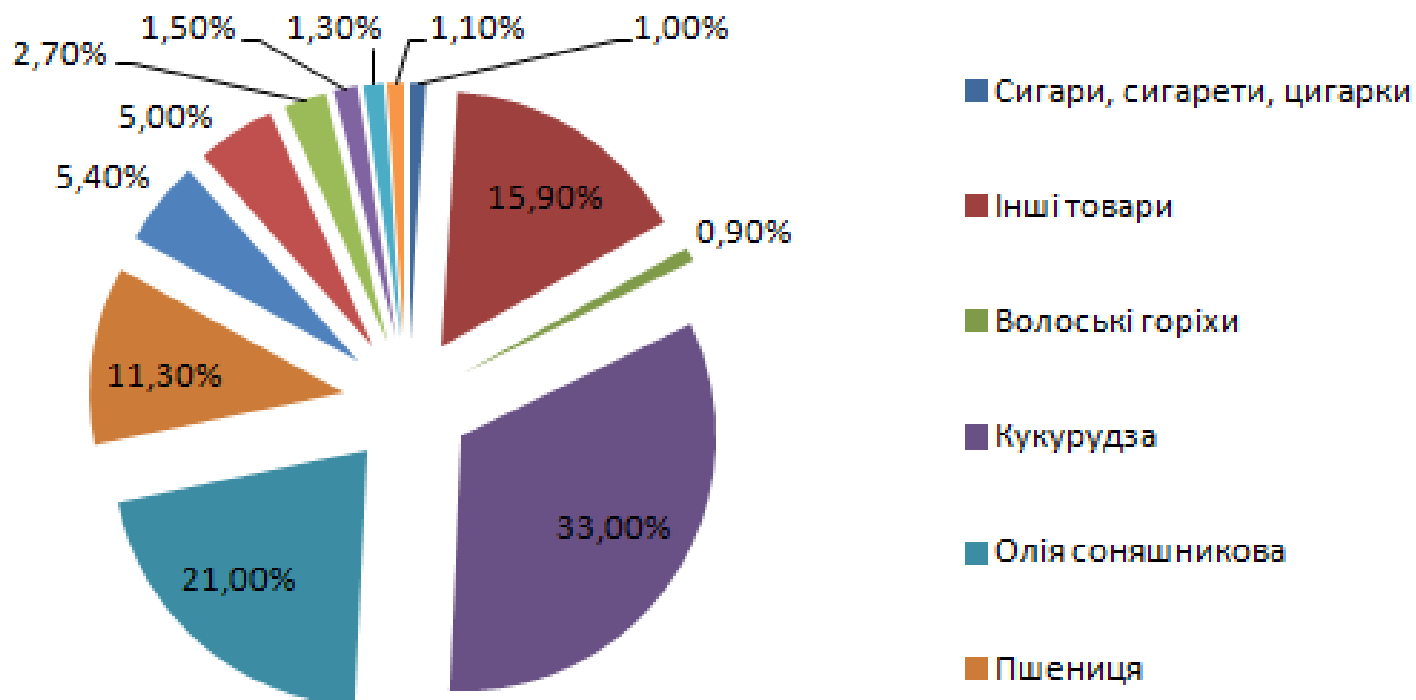
ЗОВНІШНЯ ТОРГІВЛЯ АГРОПРОДОВОЛЬЧОЮ ПРОДУКЦІЄЮ УКРАЇНИ, МЛРД ДОЛ. США



ЧАСТКА ЕКСПОРТУ ТА ІМПОРТУ ТОВАРІВ АПК У ЗАГАЛЬНІЙ КІЛЬКОСТІ РЕАЛІЗОВАНИХ ТОВАРІВ



ТОВАРНА СТРУКТУРА ЕКСПОРТУ АГРОПРОДУКЦІЇ У СІЧНІ – БЕРЕЗНІ 2019 РОКУ



НАПРЯМКИ РЕАЛІЗАЦІЇ ПРОДОВОЛЬЧОЇ ГРУПИ ТОВАРІВ

- Концентрувати всі зусилля на побудові обізнаності про унікальну пропозицію.
- Проводити постійний моніторинг пропозицій конкурентів.
- Знижувати вплив цінової конкуренції на продажі.
- Підвищувати рівень знання про товар.
- Проводити постійний моніторинг появи нових компаній.
- Проведення акцій, спрямованих на тривалість контакту споживача з компанією.
- Підвищувати рівень знання про товар.



СПИСОК ВИКОРИСТАНИХ ДЖЕРЕЛ

1. Аналітична економія : макроекономіка і мікроекономіка : підручник : у 2-х кн. / С. М. Панчишин, П. І. Островерх, В. Б. Буняк та ін. ; за ред. : С. М. Панчишина, П. І. Островерха. – 2-ге вид., випр. і доп. – К. : Знання, 2014. – Кн. 2 : Мікроекономіка. – 390 с.
2. Дахно І. І. Зовнішньоекономічний менеджмент / І. І. Дахно. – К. : Центр учбової літератури, 2012. – 568 с.
3. Офіційний сайт Державної служби статистики України. URL : <http://www.ukrstat.gov.ua/> (дата звернення 13.05.2020)
4. Офіційний сайт Міністерства сільського господарства США (USDA). URL : <http://www.usda.gov> (дата звернення 19.04.2020)
5. Про затвердження Класифікації країн світу: Наказ Державної служби статистики України від 20.09.2012 р. № 389. URL: <http://www.ukrstat.gov.ua/> (дата звернення 16.05.2020)
6. Управління зовнішньоекономічною діяльністю : навч. посібник / за заг. ред. А. І. Кредісова. – К. : ТОВ ВІРА, 2012. – 325 с. \
7. Міжнародний бізнес : підручник / за ред. проф. В. А. Вергуна. – К. : ВАДЕКС, 2014. – 810 с.



Дякую за увагу!